



SÉLECTION

DU 2 MAI AU 30 JUIN 2024

Levage et manutention

Découvrez
votre catalogue
en ligne et
demandez
vos devis !



LOPEZ
FOURNITURES INDUSTRIELLES

Membre de



Une sélection de qualité qui va vous transporter !



Un chantier, c'est déplacer de lourdes charges à intervalles réguliers, de jour comme de nuit, sous le soleil ou la pluie, le long d'un entrepôt ou d'un étage à un autre. Mais comment soulever efficacement vos charges sans risquer de vous soulever une vertèbre ?

Nous avons toujours eu à cœur de vous garantir une performance optimale, mais jamais au détriment de votre sécurité.

C'est pourquoi vous trouverez ici notre sélection d'articles de levage et de manutention d'une qualité et d'une fiabilité qui pèsent vraiment dans la balance !

Et pour déplacer vos charges sans vous déplacer davantage, faites-vous livrer directement sur vos chantiers !

LEVAC
ACCESSOIRES DE LEVAGE
ET DE MANUTENTION



DIABLE 250 KG BAVETTE FIXE ROUES Ø 250 MM

Indispensable, il répond à 80% des manutentions classiques. Diable à poignées à garde et tablier légèrement incurvé permettant le bon maintien des charges planes ou cylindriques. Roues caoutchouc pour sols lisses. Peinture époxy très résistante. Longueur x largeur x hauteur = 488 x 640 x 1171 mm
AUTRES MODELES DISPONIBLES SUR COMMANDE

Réf. 110889

135,00€HT/PIECE

LEVAC
ACCESSOIRES DE LEVAGE
ET DE MANUTENTION



DIABLE FIMM 250 KG BAVETTE MIXTE ROUES ÉTOILES CAOUTCHOUC

Diable escaliers / trottoirs avec double pelle FIMM
Charge maximum : 250 kg.
Dimensions bavettes : 490 x 180 mm et 350 x 398 mm.
Type de roues : caoutchouc.
Diamètre roues : 160 mm x 3

Réf. 102268

339,00€HT/PIECE

LEVAC
ACCESSOIRES DE LEVAGE
ET DE MANUTENTION



TRANSPALETTE MANUEL CMU 2500 KG FOURCHES 1150 MM

Fourches 115cm
- Pompe rapide avec réservoir intégré
- Roues jantes alu et bandage caoutchouc
- 4 galets avant (boogies) en polyuréthane montés sur roulement à billes
- Pour palettes standard EUROPALETTE 1200 x 800 mm
- timon non monté
AUTRES MODELES DISPONIBLES SUR COMMANDE

Réf. 108282

325,00€HT/PIECE

LEVAC
ACCESSOIRES DE LEVAGE
ET DE MANUTENTION



TABLE ÉLÉVATRICE CAPACITÉ 500 KG 820 X 500 MM

Table élévatrice hydraulique mobile :
- Commande de levage par pédale
- Commande de descente manuelle par poignée située sur l'arceau
- Vérin hydraulique simple-effet avec limiteur de pression
- 2 roues fixes + 2 roues pivotantes avec frein
- Tringlerie de commande en acier zingué
AUTRES MODELES DISPONIBLES SUR COMMANDE

Réf. SUR COMMANDE - 6933D

649,00€HT/PIECE

LEVAC
ACCESSOIRES DE LEVAGE
ET DE MANUTENTION



TRANSPALETTE MANUEL PESEUR CMU 2,5 T

- Fourches 115cm
- Roues directrices, de charge et galets-doubles en polyuréthane
- Ecran LCD / 4 capteurs / Précision : +/- 0,5 de la capacité
- Batterie intégrée avec chargeur inclus / Autonomie jusqu'à 40h

Réf. SUR COMMANDE - 6140P-2

969,00€HT/PIECE

LEVAC
ACCESSOIRES DE LEVAGE
ET DE MANUTENTION



CHARIOT PLATEFORME CHARG. 200 KG

Ensemble mécano-soudé - Revêtement : époxy bleu RAL 5007 - Moyeu à roulement à rouleaux - 2 roues pivotantes avec frein + 2 roues fixes, bandage caoutchouc. AUTRES DIMENSIONS DISPONIBLES SUR COMMANDE - EXISTE AUSSI EN VERSION DOSSIER RABATTABLE - OU A 2 PLATEAUX

Réf. sur commande - 6905A01

293,00€HT/PIECE

MAIADOR
MADE IN HOLLAND



DIABLE ALU REPLIABLE 125 KG

Diable léger en aluminium extrêmement plat, équipé d'une bavette repliable. Il se transforme en quelques secondes en un objet compact facile à ranger. Poignée en caoutchouc. Bouton de pliage et dépliage rapide. Tendeur élastique fourni. Dimensions replié (l x p x h) : 488 x 64 x 765 mm. AUTRES MODELES DISPONIBLES SUR COMMANDE

Réf. 104641

154,00€HT/PIECE

LEVAC
ACCESSOIRES DE LEVAGE
ET DE MANUTENTION



CHARIOT POUR BOUTEILLE GAZ TYPE B50

Chariot pour 2 bouteilles de gaz OXYGENE / ACETYLENE B 50 ET B 20
Largeur : 760 mm - Hauteur : 1380 mm
AUTRES MODELES DISPONIBLES SUR COMMANDE

Réf. 930062

549,00€HT/PIECE

NOVAP
RANGÉZ, SIGNALEZ



TABOURET MARCHEPIED MOBIL-STEP LUXE BLANC

Le MOBIL-STEP garantit à la fois une forte résistance mécanique et une excellente résistance aux chocs et aux déformations en charge.

Réf. SUR COMMANDE - 5000137

94,55€HT/PIECE

LEVAC
ACCESSOIRES DE LEVAGE
ET DE MANUTENTION



BENNE EN TOLE AUTO BASCULANTE 300L

EXISTE EN VERSION DE 300L à 2500L -
Idéale pour le tri et la manutention des déchets. Destinée à des utilisations intensives, sa construction est robuste et son système auto basculant assure ergonomie et sécurité à l'utilisateur. Personnalisation des coloris possibles ROUGE - VERT - JAUNE - BLANC - ORANGE - GRIS - MARRON - NOIR. Couvercle en option sur demande.

Réf. SUR COMMANDE - 800008065

1129,00€HT/PIECE

NOVAP
RANGÉZ, SIGNALEZ



CHARIOT PORTE BAC PALETTISABLE

Permet de manutentionner facilement un ou plusieurs bacs norme Europe. Compatible avec les dimensions: 600x400 mm et 400x300mm (deux côté à côté). Son plateau plastique monobloc très résistant permet une charge maxi de 250 kg. Déplacement aisé grâce aux 4 roues pivotantes en caoutchouc.

Réf. SUR COMMANDE - 5070109

71,21€HT/PIECE

NOVAP
RANGÉZ, SIGNALEZ



MARCHEPIED 2 MARCHES BLEU

Réalisé en résine de synthèse PP, le marchepieds 2 marches NOVAP est conforme à la réglementation en vigueur. Très stable et résistant, il est idéal pour un usage domestique intérieur. Dimensions à la base: 470 x 440 mm. Poids d'environ 1650 g.

Réf. SUR COMMANDE - 5160954

24,52€HT/PIECE

Yale®



PALAN A MAIN VSIII 0.25T - 1M

Caractéristiques :

- Les vis entre les flasques, le carter et la noix de chaîne de manœuvre renforcée procurent au VSIII une stabilité accrue.
- Des roulements de qualité sur le train d'engrenage, les flasques et la noix de chaîne de charge garantissent une longue durée de vie.
- Les éléments de freins et les galets de guidage zingués ou chromatisés jaunes confèrent une résistance accrue contre la corrosion.
- La chaîne de charge zinguée de série offre une protection supplémentaire contre la corrosion

Ref. 979616

147,00€HT/PIECE

Yale®



PALAN A MAIN VSIII 0,5T 3M

Caractéristiques :

- Les vis entre les flasques, le carter et la noix de chaîne de manœuvre renforcée procurent au VSIII une stabilité accrue.
- Des roulements de qualité sur le train d'engrenage, les flasques et la noix de chaîne de charge garantissent une longue durée de vie.
- Les éléments de freins et les galets de guidage zingués ou chromatisés jaunes confèrent une résistance accrue contre la corrosion.
- La chaîne de charge zinguée de série offre une protection supplémentaire contre la corrosion

Ref. 962369

147,00€HT/PIECE

Yale®



PALAN A LEVIER YALEHANDY 250KG 1.5M + SACOCH

Construction fermée protégeant ses éléments intérieurs de la poussière et de l'humidité.

- Levier court équipé d'une poignée ergonomique caoutchouc.
- Tous les composants du frein sont fabriqués avec des matériaux de qualité et résistant à la corrosion.
- Roue libre pour fixer la charge rapidement ou pour tirer la chaîne dans les 2 directions.
- Chaînes en alliage d'acier, zinguées ou finition chromée jaune, selon les normes et réglementations nationales et internationales en vigueur.
- Crochets haut et bas forgés dans un acier haute résistance, et équipés de linguets de sécurité.

Ref. 911379

180,00€HT/PIECE

Yale®



PALAN A LEVIER YALEHANDY 500KG 1.5M + SACOCH

Construction fermée protégeant ses éléments intérieurs de la poussière et de l'humidité.

- Levier court équipé d'une poignée ergonomique caoutchouc.
- Tous les composants du frein sont fabriqués avec des matériaux de qualité et résistant à la corrosion.
- Roue libre pour fixer la charge rapidement ou pour tirer la chaîne dans les 2 directions.
- Chaînes en alliage d'acier, zinguées ou finition chromée jaune, selon les normes et réglementations nationales et internationales en vigueur.
- Crochets haut et bas forgés dans un acier haute résistance, et équipés de linguets de sécurité.

Ref. 910797

234,00€HT/PIECE

Yale®



PALAN A MAIN YALELIFT 360° 0.5T - 3M

Le guidage révolutionnaire de la chaîne de manœuvre sur 360° permet à l'opérateur de travailler dans toutes les positions, dans des environnements confinés ou au-dessus de la charge. Le Yalelift 360 peut être utilisé en s'éloignant de la charge permettant de l'utiliser à l'horizontale pour tirer ou mettre sous tension. L'utilisateur n'est plus obligé de travailler dans la zone de danger à proximité de la charge.

Ref. 923327

218,00€HT/PIECE

Yale®



PALAN A MAIN YALELIFT 360° 1T - 3M

Le guidage révolutionnaire de la chaîne de manœuvre sur 360° permet à l'opérateur de travailler dans toutes les positions, dans des environnements confinés ou au-dessus de la charge. Le Yalelift 360 peut être utilisé en s'éloignant de la charge permettant de l'utiliser à l'horizontale pour tirer ou mettre sous tension. L'utilisateur n'est plus obligé de travailler dans la zone de danger à proximité de la charge.

Ref. 929907

259,00€HT/PIECE

Yale®



PALAN A MAIN VSIII 0,5T 6M

Caractéristiques

- Les vis entre les flasques, le carter et la noix de chaîne de manœuvre renforcée procurent au VSIII une stabilité accrue.
- Des roulements de qualité sur le train d'engrenage, les flasques et la noix de chaîne de charge garantissent une longue durée de vie.
- Les éléments de freins et les galets de guidage zingués ou chromatisés jaunes confèrent une résistance accrue contre la corrosion.
- La chaîne de charge zinguée de série offre une protection supplémentaire contre la corrosion

Réf. 962368

222,00€HT/PIECE

Yale®



PALAN A MAIN VSIII 1T 3M

Caractéristiques

- Les vis entre les flasques, le carter et la noix de chaîne de manœuvre renforcée procurent au VSIII une stabilité accrue.
- Des roulements de qualité sur le train d'engrenage, les flasques et la noix de chaîne de charge garantissent une longue durée de vie.
- Les éléments de freins et les galets de guidage zingués ou chromatisés jaunes confèrent une résistance accrue contre la corrosion.
- La chaîne de charge zinguée de série offre une protection supplémentaire contre la corrosion

Réf. 962367

175,00€HT/PIECE

Yale®



PALAN MANUEL A CHAINE 360° 0.25T 3M

Les carters du nouveau YaleMINI 360 sont en aluminium, ce qui en fait un palan manuel à chaîne très léger.

Grâce à son poids, il existe d'innombrables applications possibles, par ex. travaux d'assemblage dans l'industrie, ateliers de réparation automobile, artisans, maintenance, etc.

Réf. 962370

247,00€HT/PIECE

Yale®



PALAN MANUEL A CHAINE 360° 0.5T 3M

Les carters du nouveau YaleMINI 360 sont en aluminium, ce qui en fait un palan manuel à chaîne très léger.

Grâce à son poids, il existe d'innombrables applications possibles, par ex. travaux d'assemblage dans l'industrie, ateliers de réparation automobile, artisans, maintenance, etc.

Réf. 962371

313,00€HT/PIECE

Yale®



CHARIOT PORTE PALAN 500KG PAR POUSSEE & PAR CHAINE

Le chariot permet de positionner avec précision ou de déplacer le long du profilé de lourdes charges, par poussée de la charge ou à l'aide d'une chaîne de manœuvre.

Réf. 962372

120,00€HT/PIECE

Yale®



CHARIOT PORTE-PALAN 1T PAR POUSSEE & PAR CHAINE

Le chariot permet de positionner avec précision ou de déplacer le long du profilé de lourdes charges, par poussée de la charge ou à l'aide d'une chaîne de manœuvre.

Réf. 962373

139,00€HT/PIECE



Yale®




PALAN ELECTRIQUE A CHAINE 230V CPS 5-3 500 KG

Le CPS est le palan électrique à chaîne le plus petit et le plus léger de la gamme Yale. Sa fiabilité combinée à son design compact en font l'appareil idéal pour un grand nombre d'applications : construction, services et tout autre secteur industriel pour déplacer des charges légères à moyennes. AUTRES MODELES DISPONIBLES SUR COMMANDE

Réf. SUR COMMANDE - CPS 5-3

2115,00€HT/PIECE

Yale®



PALAN ELECTRIQUE A CHAINE 400V CPE4 16-8 FIXE A CROCHET

Les palans électriques à chaîne CPE sont des produits de grande qualité pour applications professionnelles. Ils sont très efficaces et conçus pour une longue durée de vie. Les palans sont composés de 3 blocs qui permettent une maintenance facile et économique.

Réf. SUR COMMANDE - CPE 16-8 / N06000245

5061,91€HT/PIECE

LEVAC
ACCESSOIRES DE LEVAGE
ET DE MANUTENTION



ÉQUILIBREUR DE CHARGE 14-18 KG COURSE 2 M SANS CLIQUET

Équilibre le poids des outils et accessoires sur les chaînes de montage et postes de travail individuels - Course 2m - Câble INOX
- Carter monobloc étanche en aluminium
- Capacité réglable grâce à une vis sans fin
- Limiteur de course réglable
AUTRES CAPACITES DISPONIBLES SUR COMMANDE

Réf. SUR COMMANDE - 6301D

436,12€HT/PIECE

LEVAC
ACCESSOIRES DE LEVAGE
ET DE MANUTENTION



PINCE A TÔLE CMU 0.5 T OUVERTURE 16 MM

Pince pour levage et manutention de tôles de grandes dimensions
Prise de la tôle horizontale ou verticale / Levage et transport vertical
Modèle à verrouillage automatique.
AUTRES MODELES DISPONIBLES SUR COMMANDE

Réf. 923192 - sur commande

261,55€HT/PIECE

LEVAC
ACCESSOIRES DE LEVAGE
ET DE MANUTENTION



AIMANT PERMANENT MAXI 150 KG A COMMANDE MANUELLE (EN13155)

Manutention HORIZONTALE de pièces PLATES et CYLINDRIQUES. UTILISATION : dans les ateliers, les parcs-matière, près des machines-outils et lieux de stockage, sur les sites de construction pour soulever des structures métalliques plates ou cylindriques. Ces aimants très robustes sont conçus pour durer dans le temps même dans les conditions les plus difficiles ! AUTRES CAPACITES DISPONIBLES SUR COMMANDE

Réf. SUR COMMANDE - 6002NEO-LA

544,25€HT/PIECE

LEVAC
ACCESSOIRES DE LEVAGE
ET DE MANUTENTION



PORTEUR MAGNÉTIQUE A COMMANDE MANUELLE 100 KG

Levage et manutention horizontale de pièces ferromagnétiques plates et cylindriques. Équipé d'une manille de levage pivotante et d'une semelle adaptée aux charges cylindriques. Flux magnétique généré par des matériaux magnétiques en NdFeB (Neodyme-Fer-Bore). Mise sous-tension et hors-tension de la trajectoire magnétique contrôlée par le levier manuel. Coefficient de sécurité 3/1. AUTRES CAPACITES DISPONIBLES SUR COMMANDE

Réf. SUR COMMANDE - 6001A

235,00€HT/PIECE

LEVAC
ACCESSOIRES DE LEVAGE
ET DE MANUTENTION



PORTIQUE ROULANT STANDARD DÉPLAÇABLE EN CHARGE. H.S.F 3,50 M CMU 500 KG PORTÉE 2,50

avec 2 roues fixes et 2 roues pivotantes avec frein
EXISTE EN DIFFERENTES HAUTEURS / CHARGES / PORTEES

Réf. SUR COMMANDE - 6125A35

1465,74€HT/PIECE

LEVAC
ACCESSOIRES DE LEVAGE
ET DE MANUTENTION



GRUE D'ATELIER CAPACITÉ 500 KG SÉRIE LOURDE HAUTEUR 1680MM

- Grande maniabilité grâce aux roulettes pivotantes
- Réglable avec flèche télescopique
- Crochet pivotant à touret
- Levage rapide par pompe double effet
- Dispositif commande "homme-mort"

Réf. SUR COMMANDE - 6028G

530,00€HT/PIECE

LEVAC
ACCESSOIRES DE LEVAGE
ET DE MANUTENTION



PALONNIER MONOPOUTRE FIXE CMU DE 1T À 10T PORTÉE 2M À 6M AVEC MANILLES + CROCHETS - À DÉFINIR À LA COMMANDE

Palonnier monopoutre FIXE suspension par anneau central avec :

- 2 manilles-lyres HR galvanisées boulonnées
- 2 crochets tournants avec linguet de sécurité
- Marquage de la charge maximale d'utilisation
- Plaque du constructeur

DIFFERENTS MODELES SUR COMMANDE

Réf. SUR DEMANDE - 6055

à partir de **415€ Ht pce**

LEVAC
ACCESSOIRES DE LEVAGE
ET DE MANUTENTION



CROCHET VERROUILLAGE AUTO A TOURET CMU 2 T CHAÎNE D.7/8 MM

Acier allié - GRADE 80 - CMU suivant coefficient de sécurité :

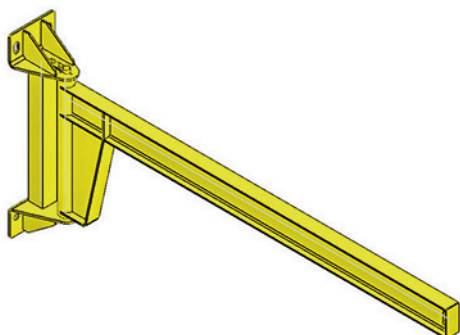
- 1/4 pour élingues chaîne.
- 1/5 pour élingues câble et tout autre assemblage.

ATTENTION : Non conçu pour pivoter sous charge ! Conçu pour permettre le positionnement du crochet avant que la charge ne soit soulevée. Ne pas utiliser lors d'opérations de levage rotatives !

Réf. SUR COMMANDE - 5158B

59,94€HT/PIECE

LEVAC
ACCESSOIRES DE LEVAGE
ET DE MANUTENTION



POTENCE MURALE TRIANGULEE

Différents modèles disponibles - différentes portées - angles de rotation - charges.

Potence murale à flèche surélevée - Rotation 180°.

Réf. SUR COMMANDE - 6126 -

Prix sur demande selon modèle choisi

LEVAC
ACCESSOIRES DE LEVAGE
ET DE MANUTENTION




POTENCE SUR FÛT TRIANGULEE ROTATION 270°

différents modèles disponibles - différentes portées - angles de rotation - charges

Réf. SUR COMMANDE - 6127

Prix sur demande selon modèle choisi



TREUIL MANUEL DE LEVAGE AUTO-FREINÉ

Acier Zingué Bichromaté - Force de halage 190KG
-diamètre câble 4mm
- Auto-frein pour maintien de la charge
- Protection de denture : sécurité accrue, mise en place facile
- Traitement multicouche pour protection anti-corrosion
AUTRES CAPACITES DISPONIBLES SUR COMMANDE

Réf. 108281 - 6400X

109,00€HT/PIECE



CHAÎNE DE LEVAGE HAUTE RÉSISTANCE GRADE-80

Chaîne de levage avec très grande résistance à la traction et à l'abrasion
Acier allié traité thermiquement et non vieillissant
Allongement minimum avant rupture de 25 %
Utilisation en élingues et engins à défricher
Coefficient de sécurité 4/1
DIAMETRE 6 A 36mm - vendu à la bobine - métrage selon diamètre.

Réf. sur commande - 2035AEX

Prix sur demande selon diamètre choisi



ANNEAU DE LEVAGE FEMELLE DIN582 ZINGUÉ. DIAMETRE 6 À 64MM

Anneau de levage FEMELLE - DIN 582 - Acier ZINGUÉ - Coefficient de sécurité 1/5 - Filetage ISO.

Réf. 5026AGN

à partir de 1.34€ Ht pce



MAILLON RAPIDE ACIER ZINGUÉ - PETITE OUVERTURE - DIAMÈTRE DE 2.5 À 20MM

Acier zingué - Coefficient de sécurité 1/5 -

Réf. 5190

à partir de 2.52€ Ht pce



MANILLE DROITE STANDARD ZINGUÉE CMU 250 KG. DIAMETRE 5 À 42MM

Acier estampé zingué - Coefficient de sécurité 1/5

Réf. 5230DG

à partir de 1.46€ Ht pce



TENDEUR ZINGUÉ A 2 CROCHETS. DIAMETRE 5 A 30MM

Tendeur à lanterne estampé 2 crochets - Acier zingué / Cages et extrémités estampées - Coefficient de sécurité 1/4

Réf. 5326A

à partir de 2,93€ Ht pièce



POULIE CLIC CMU 100 KG ZING. RÉA NYLON D.220 MM EXT. P/CORDE D.20 A 26 MM

Poulie de bâtiment pour hisser et descendre tous types de matériaux de construction, éléments d'échafaudage.

- Grand crochet de suspente à linguet de sécurité.
- Blocage auto à la montée comme à la descente.
- Poulie de renvoi de chantier avec réa polyamide

Pour corde de diamètre mini - maxi : 20 à 26 mm.

Réf. sur commande - 7010A2

158,30€HT/PIECE



POULIE A CÂBLE A CHAPE BR CMU 250 KG RÉA B.BRONZE D.80 MM CÂBLE D.6 MM

Poulie à à chape simple à câble - Réa ACIER bagué-bronze - Crochet tournant en acier allié avec linguet de sécurité - Finition : Zinguée-bichromatée. AUTRES CAPACITES DISPONIBLES SUR COMMANDE

Réf. sur commande - 7060EBR

102,00€HT/PIECE



ÉLINGUE CORDE A POULIE POLYPROPYLÈNE D.20 LG. 15 M AVEC 1 CROCHET TOURNANT V.A.

Corde à poulie avec crochet tournant à verrouillage automatique - Cordage en POLYPROPYLÈNE - Rupture : 5120 daN - AUTRES DIAMETRES ET LONGUEURS DISPONIBLES SUR COMMANDE.

Réf. SUR COMMANDE - 3501A15

57,94€HT/PIECE



CÂBLE ACIER GALVA EN COURONNE D.1,5 À 6MM . 7 TORONS DE 7 FILS

Câble tout usage - Nuance de l'acier : GALVANISÉ - Ame : MÉTALLIQUE - Résistance de l'acier : 180 kg/mm² - Tolérance sur le diamètre : selon norme. longueur : selon diamètre (25,50 ou 100m)

Réf. 1032

à partir de 11,95€ Ht la couronne



COSSE COEUR CÂBLE ACIER GALVA. POUR CÂBLE 3MM À 40MM

Cosse cœur - Petite ouverture - ACIER GALVAØ câble de 3 à 40 mm

Réf. 5080AA

à partir de 0,22€ Ht



SERRE CÂBLE A ÉTRIER ZINGUÉ DIN741 POUR CÂBLE D.3 A D.50MM

Serre-câble à étrier - Ensemble zingué - Réduit la charge de rupture du câble de 15 à 20% - La distance entre serre-câbles doit être égale à 6 à 8 fois le diamètre du câble - Position correcte des serres câbles - étriers sur brin mort - semelles sur brin tirant.

Réf. 52700G

à partir de 0,15€ Ht PCE

Le PACK MANUT'

- Spécial ARTISANS -

56 accessoires indispensables !

Pour vos opérations de maintenance et d'installations.
Levage et arrimage en toute sécurité, jusqu'à 1 tonne !

Réf. PACK-MANUT



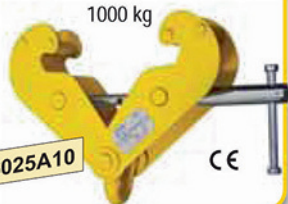
- CEINTUREZ une poutre !
- CRÉEZ un point de levage sur IPN !
- RÉALISEZ l'accostage des pièces à assembler !
- RÉALISEZ plusieurs combinaisons d'élingages !
- ARRIMEZ vos charges dans un fourgon ou sur un plateau !
- ASSUREZ de petites opérations de bridage !
- LEVEZ une machine ou un véhicule !
- CRÉEZ un point d'accrochage pour votre harnais !
- TRAVAILLEZ EN SÉCURITÉ ET CONFORTABLEMENT avec le harnais et sa ceinture, conçue pour accrocher vos outils avec la longue antichute élastique !

Composition du PACK MANUT'



+ Livré en BAC RENFORCÉ, empilable, avec couvercle et poignées de transport !
600 x 400 x 320 mm

1 GRIFFE À POUTRELLE
1000 kg




réf. 6025A10

8 ÉLINGUES RONDES CE

réf. 4428

Norme EN 1492-2



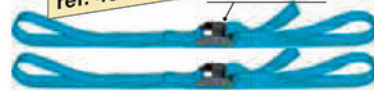
1T 1m 1T 2,5m 2T 2m

6 SANGLES D'ARRIMAGE

Longueur 3 m

réf. 4545D50

Boucle à came



Longueur 5 m / sans-fin / largeur 25 mm

crochet S



Tendeur cliquet

réf. 4552E03



LOT DE 4 SANGLES TMU 200 kg

2 PALANS MANUELS

1 À CHAÎNE
1T / 3M



CE

1 À LEVIER
250kg
1,5m



CE

COMPACT

avec étui de ceinture

Chaîne de charge grade-80 traitement anti-corrosion

réf. 6044C03

réf. 6047A

14 MANILLES LYRE HR CE



2T x10 3,25T x4

réf. 5210

16 ANNEAUX DE LEVAGE CE

Ø10 x4 Ø8 x4 Ø12 x4 Ø16 x4



mâle réf. 5025

femelle réf. 5026

1 CRIC HYDRAULIQUE « Bouteille »



CE

2000 kg CORPS EN FONTE

réf. 6806A

1 KIT HARNAIS DE SÉCURITÉ



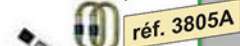
Anneau d'ancrage en sangle

réf. 3806B12

Harnais de sécurité

réf. 3800E

2 mousquetons



réf. 3805A

Longe Réglable 2m avec Absorbant d'énergie

réf. 3801C20



Double-Longe « porte-outils »

réf. 3800RTLK3



Sac de Transport

réf. 3616SAC-T



**ÉLINGUE RONDE TEXTILE
AVEC BAGUE DE MARQUAGE
INDIQUANT LA CHARGE
D'UTILISATION (EN-1492-2).
DIFFERENTES LONGUEURS
& CHARGES DISPONIBLES**

Angle supérieur à 60° INTERDIT
- Qualité STANDARD - Fibres et gaine
en POLYESTER - Résiste aux graisses,
à la saleté, et à l'eau salée - Résistance
aux ultra-violets élevée.

Réf. 4428

prix selon longueur/CMU



**ÉLINGUE SANGLE DOUBLE
POLYESTER - 2 BOUCLES
RESTREINTES - DIFFERENTES
LONGUEURS ET CMU
DISPONIBLES**

Sangle tissée en polyester traitée
anti-abrasion - Très grande résistance
aux hydrocarbures - Coefficient de sécurité
7/1 - Boucles renforcées.

Réf. 4822B

à partir de 6.57€ Ht pièce



**SANGLE D'ARRIMAGE
EXTÉRIEUR POLYESTER
- LARGEUR 25MM - BOUCLE
À ROCHET (TENDEUR
À CLIQUET) + 2 CROCHETS
DOUBLE SOUDÉS**

Arrimage extérieur avec : boucle
à rochet (tendeur à cliquet - ref. 4610C)
- 2 crochets double soudés (ref. 4600D) -
Sangle en fibre POLYESTER - Longueur
« L » à la demande - Partie fixe : 500mm
- Rupture sangle avant couture : 1200 daN.
DIFFERENTES LONGUEURS + TMU

Réf. 4552A

**à partir de
5,57€ Ht piece**



**ÉLINGUE CÂBLE GALVA
3 BRINS - 3 CROCHETS
À TOURET**

Câble acier galvanisé - Réalisation
par manchonnage - Coefficient de sécurité
5/1 - Nombre de brins, forme de crochets,
longueur et charge à définir

Réf. sur commande - 4744C

**sur commande - prix suivant
modèle et longueur choisi**



**ÉLINGUE CHAÎNE GRADE-80 /
2 BRINS - RÉGLABLE
À 2 CROCHETS VERROUILLAGE
AUTOMATIQUE**

Chaîne et accessoires en acier à haute
résistance - Coefficient de sécurité 4/1
- Nombre de brins, crochets, longueur
et charge à définir

Réf. sur commande - 4306

**sur commande - prix
suivant modèle et
longueur choisi**

LEVAC
ACCESSOIRES DE LEVAGE
ET DE MANUTENTION



ESSE DE LEVAGE OUVERT CMU 200 KG ACIER HR DIAMETRE 8MM

Esse de levage " OUVERT " - Acier allié
Haute Résistance - Coefficient de sécurité
1/5

Réf. 5167N

41,65€HT/PIECE

LEVAC
ACCESSOIRES DE LEVAGE
ET DE MANUTENTION



DYNAMOMÈTRE / CROCHET PESEUR A AFFICHAGE DIGITAL - CAPACITE 1500KG

- Faible encombrement (hauteur de levage
réduite) - Afficheur LCD rétro éclairé
- 2 manilles galvanisées - Clavier étanche
5 touches - Avec mallette de transport
et certificat d'étalonnage - DISPONIBLE
EGALEMENT SUR COMMANDE EN
CAPACITE 6T ET 9.5T

Réf. sur commande - 6018A

765,00€HT/PIECE

LEVAC
ACCESSOIRES DE LEVAGE
ET DE MANUTENTION



BALANCE AU SOL OU SUR TABLE PORTÉE MAXI 30 KG - DISPONIBLE ÉGALEMENT SUR COMMANDE EN 60KG, 150KG ET 300KG

Balance électronique : Utilisable au sol ou sur table avec colonne indicateur
de poids - Structure robuste et plateau en acier inox - Indicateur de poids
avec boîtier ABS, afficheur LCD rétro éclairé, clavier étanche fonctionnel
à 5 touches

Réf. sur commande - 6017WEQ030

575,00€HT/PIECE

LEVAC
ACCESSOIRES DE LEVAGE
ET DE MANUTENTION



PÈSE PALETTE ÉLECTRONIQUE PORTÉE MAXI 2000 KG AVEC AFFICHEUR - COLONNE AFFICHEUR EN OPTION

- Indicateur de poids avec support orientable et câble de raccordement
extensible - Batterie interne amovible avec tiroir - Triple échelle de précision
- Possibilité d'Installation de l'afficheur sur une colonne (REF. 6017COL
EN OPTION), un mur, une plateforme - Précision: + / -0,05% de la plage /
Programmable Auto / Off - Calibrage par le Set-up de l'indicateur à partir
du clavier numérique ou d'un PC avec DINITOOLS - Alimentation électrique
de 5 à 12 V

Réf. sur commande - 6017EPWL

1340,00€HT/PIECE

LEVAC
ACCESSOIRES DE LEVAGE
ET DE MANUTENTION



CRIC HYDRAULIQUE COURSE 205MM CMU 5000 KG

Cric hydraulique pour levage horizontal
ou vertical par la tête ou la patte
de levage - Levier de manœuvre - Limiteur
de pression empêchant tout surcharge
- Roulettes de déplacement (uniquement
sur le modèle 25T) - Pièces de Fatigue
traitées à haute résistance - Vitesse
de descente contrôlée sans effort - existe
aussi sur commande en 10T et 25T

Réf. sur commande - 6017A

597,00€HT/PIECE

LEVAC
ACCESSOIRES DE LEVAGE
ET DE MANUTENTION



CRIC BOUTEILLE HYDRAULIQUE 2 T

Crics hydrauliques avec corps en
fonte - Construction robuste - Modèles
homologués - Valve de sécurité contre les
surcharges - EXISTE AUSSI
SUR COMMANDE EN 5T - 8T - 12T - 16T
et 20T

Réf. sur commande - 6806A

32,00€HT/PIECE

LEVAC
ACCESSOIRES DE LEVAGE
ET DE MANUTENTION



CORDAGE POLYPROPYLÈNE CÂBLÉ NORME EN-699 - À LA COURONNE. LONGUEUR EN FONCTION DU DIAMÈTRE (25, 50 OU 100M). DIAMÈTRE 4MM À 40MM

Cordage polypropylène câblé pour utilisations multiples : à 3 torons : du Ø4 mm au Ø8 mm ; à 4 torons du Ø10mm et plus - Cordage traité anti ultra-violet - Couleur : BLANC - Point de plastification à environ 150 ° - Point de fusion à environ 165 °

Réf. 3010

**prix sur demande suivant diamètre
et longueur**

LEVAC
ACCESSOIRES DE LEVAGE
ET DE MANUTENTION



PINCE A BORDURE RÉGLABLE DE 0,50 A 1M CMU 150 KG

Conçu exclusivement pour la manutention et la pose de bordures
Capacité de bordure : 0.5 à 1m.
Réglable tous les 5cms

Réf. 111494 - 6119B

225,00€HT/PIECE

NOVAP
RANGÉZ, SIGNALÉZ



MIROIR CONVEXE INTÉRIEUR POLYCARBONATE DIAMÈTRE 600 MM

Le miroir rond convexe intérieur Novap est un dispositif de sécurité, il est utilisé afin d'améliorer la sécurité dans les zones d'angles morts ou dans des lieux qui ont une visibilité réduite et difficile. Le miroir convexe permet également de compléter le champ de vision des caméras de surveillance. EXISTE EN DIAMÈTRE 300, 450 et 800mm également sur commande

Réf. sur commande - 6101109 - 984081

96,56€HT/PIECE

NOVAP
RANGÉZ, SIGNALÉZ



GYROPHARE MAGNÉTIQUE À LED

Gyrophare à LED avec prise allume cigare 12 et 24 volts. Facile à fixer grâce à son socle magnétique également équipé d'une ventouse. Idéal pour tracteurs, véhicules de terrassement, remorques... Facile d'installation avec deux fixations possibles : Magnétique et Ventouse. 3 modes de fonctionnement : rotatif, clignotant lent, clignotant rapide. Vitre incassable. Boîtier étanche. Conforme à la réglementation UNECE R65 et EC R10.

Réf. 979835 - 6100201

63,94€HT/PIECE

NOVAP
RANGÉZ, SIGNALÉZ



RALENTISSEUR MODULAIRE DE PARKING KIT 4 MODULES H 50 J/N

Ce ralentisseur, proposé à une hauteur de 50mm, permet de réduire la vitesse à 20-30km/h. Entièrement modulable, il vous offre la possibilité d'adapter sa longueur selon votre besoin. Assurez la sécurité des personnes en réduisant la vitesse grâce à nos ralentisseurs. Utilisation intérieure comme extérieure. Réalisé en matière plastique recyclée. Équipé de réflecteurs pour une meilleure visibilité de nuit. Résistance: 20 T / Essieu. KIT DE FIXATION VENDU SEPARÉMENT (ref 8003104 au tarif de 18,53€ Ht pce)

Réf. sur commande - 8003005

146,58€HT/PIECE

NOVAP
RANGÉZ, SIGNALÉZ



PASSE-CÂBLE 2 GORGES DIAMÈTRE 30 MM

Passe-câbles conçu pour protéger vos tuyaux, câbles électrique et autres, du passage répétitif des piétons et véhicules.
AUTRES NOMBRES DE GORGES & DIAMÈTRES DISPONIBLES sur commande

Réf. SUR COMMANDE - 6101222

62,96€HT/PIECE



Rangement

BACS À BEC EUROPEAN



À savoir

USAGE INTENSIF ET PROFESSIONNEL

Gamme de bacs à bec issue des technologies modernes associant résistance mécanique, fonctionnalité et design.
La série EUROPEAN est composée d'une gamme complète de 7 modèles aux cotes européennes, déclinés en 8 coloris, avec de nombreux accessoires et supports.



Caractéristiques

- Patte d'accrochage sur râtelier mural
- Matériau : Polypropylène
- Double paroi et piliers de renfort pour une forte résistance à l'écrasement
- Retour formant une poignée de préhension
- Fond antidérapant et nervures d'appui pour une meilleure stabilité
- Large porte-étiquette à l'avant du bac
- Large surface d'appui pour un garbage stable
- Résistance thermique -40 à +80 °C
- En Option :
Porte-étiquette latéral (Brevet Novap) - Volet abattant - Séparateurs - Couverture - Étiquettes



MEILLEURE
VISUALISATION
DES STOCKS



ARMOIRE 10 TABLETTES AVEC PORTES ÉQUIPÉE DE BACS 1L ET 3L

Armoire grise avec portes 10 tablettes équipée de 20 bacs Eco 1 litre bleus et de 28 bacs Eco 3 litres bleus. Dimensions 1700 x 700 x 290 mm. Poids 42 kg. Les portes sont livrées non montées.

Réf. sur commande - 5201329

1081,43€ HT/PIECE



CHARIOT SUR ROUES EQUIPE DE 112 BAC ECO 1L BLEUS

Chariot gris en tôle d'acier sur 4 roues pivotantes dont une avec frein équipé de: 112 bacs Eco 1 litre bleu - Dimensions 1405 x 983 x 615 mm. Limite de charge conseillée: 188 kg. Livré non monté.

Réf. 5201350

1087,47€ HT/PIECE



BAC A BEC EUROPEAN 0.3 L BLEU

Idéal pour les entrepôts, le rangement et le stockage de pièces en tout genre.

Conçu pour un usage intensif.

EXISTE AUSSI EN 1L/3L/8L/11L/23L -

DIFFERENTS COLORIS SUR COMMANDE.

Soumis à conditionnement usine selon modèle

Réf. sur commande - 970884

à partir de **1.52€ Ht pièce**



NOVABAC 6 LITRES ROUGE

Bac à la fois empilable et emboîtable pour une utilisation polyvalente

de rangement, manutention, stockage.. vendu sans couvercle, en Option.

EXISTE AUSSI EN 10L/18L/30L/54L - DIFFERENTS COLORIS SUR COMMANDE

- Soumis à conditionnement usine selon modèle

Réf. sur commande - 5201732

à partir de **6.75€ Ht pièce**



BAC PALETTISABLE 400X300X120MM 9L GRIS

Bac palettisable à la normes Européenne. Indispensable pour le transport de pièces par palette. Très résistant.

EXISTE AUSSI EN 15L/20L et autres dimensions - vendu sans couvercle

(en option) - Soumis à conditionnement usine selon modèle

Réf. sur commande - 5101841

à partir de **17.15€ Ht pièce**



SANDOW POLYETHYLENE À CROCHET D.80U 10MM. LONGUEUR 0.4M À 1M

Le sandow est constitué d'une âme multibrin de caoutchouc naturel

et d'une gaine en polyéthylène mono-filament. - Bonne résistance à la rupture

- Fort allongement, entre 100 et 250 %. couleur selon arrivage

Réf. 971685

à partir de **1.10€ Ht pièce**



BARRIERE ACIER EXTENSIBLE ROUGE/BLANC 2,50M

La barrière de chantier par excellence. Peu encombrante, facile à mettre en place, stable et très visible. Elle est extensible jusqu'à 2.50 mètres et est équipée d'un système de verrouillage en position fermée. Dimensions pliée : 200 x 400 x 1050 mm.

Réf. sur commande - 8000257

89,50€HT/PIECE



CHARIOT DE SIGNALISATION DE MAINTENANCE - 6 POTEAUX PVC LESTÉS 4 KG + CHAÎNE 25M ROUGE/BLANC

Délimiter une zone d'intervention rapidement et simplement
Le chariot contient de multiples solutions de balisage et de signalisation rapides. Un chariot "Made In France" - Empreinte carbone limitée grâce à une fabrication locale et Française.
Ce chariot comprend :
1 chariot - 6 poteaux pvc lestés 4kg Rouge/Blanc - 1 novabac 18 litres - 1 sac de chaîne Ø 6 mm x 25 m Rouge/Blanc

Réf. sur commande - 6100430

843,21€HT/PIECE



KIT 2 POTEAUX PVC J/N SANGLE 3M A LESTER SOCLE 9 KG

Kit composé de: 2 poteaux PVC sur socle à lester avec sable ou gravier jusqu'à 9 kg. - 1 poteau est équipé d'une tête à sangle étirable de 3 ou 4 mètres x 50 mm - 1 poteau est équipé d'une tête pour la réception de la sangle (jusqu'à 3 sangles).

Réf. sur commande - 2800075

200,13€HT/PIECE



BARRIERE EXPRESS 1M AVEC 2 LISSES JAUNE/NOIR

Barrières Express composée de: 4 tubes en PVC Ø 50 mm. 2 pièces de liaison en polyamide avec un verrouillage par clips. 2 socles lestés de 3 kg. Hauteur poteau au sol: 94cm. DISPONIBLE EGALEMENT EN ROUGE/BLANC SUR COMMANDE

Réf. sur commande - 2001205

114,10€HT/PIECE



KIT DE DELIMITATION PRET A L'EMPLOI

Kit de délimitation comprenant: 2 poteaux PVC Rouge/Blanc, hauteur 90cm. 5 mètres de chaîne Signal Ø 8 mm Rouge/Blanche. Socle à lester environ 4 kg avec du sable ou du gravier. Chaque poteau est équipé d'un bouchon avec crochets afin de fixer la chaîne facilement

Réf. sur commande - 2000864

95,33€HT/PIECE



DEROULEUR DE SANGLE 50MM X 3 M JAUNE/NOIR AVEC SUPPORT POUR CONE

La solution idéale pour une délimitation rapide. Le dérouleur de sangle se positionne sur un cône (hauteur 75 cm ou 1 m pour une bonne stabilité). Son support est muni de 2 crochets permettant l'accrochage de la chaîne, du ruban, d'outils...

Disponible également sur commande en 4 mètres.

Réf. sur commande - 2830010

99,00€HT/PIECE



DEROULEUR CHAÎNE 20 M CHAÎNE 8 MM ROUGE/BLANC

Ensemble comprenant: dérouleur en acier 2mm zingué
Barrière de chaîne - La chaîne est enroulée et déroulée grâce à une manivelle.
A fixer sur un mur par vis ou grâce à notre kit de fixation (vendu séparément).
EXISTE AUSSI EN NOIR/JAUNE

Réf. sur commande - 1360334

719,46€HT/PIECE



CHAÎNE MAILLONS COURTS SAC 25M D.8 MM

Fabriquée en polyéthylène haute densité et stabilisée aux U.V. pour une durée de vie améliorée. Neutralité chimique aux agents atmosphériques.

Réf. 108492

62,81€HT/PIECE



CÔNE DE CHANTIER PE 50 CM ORANGE FLUO

Le cône de chantier permet aux ouvriers de délimiter un périmètre qui sera accessible uniquement pour les travaux en cours et qui sera donc inaccessible par les piétons et automobilistes. La couleur du cône de chantier (généralement orange en France) combiné à son effet fluorescent lui permet d'être visible par tous et ce même sur une longue distance.

Réf. 100258

13,45€HT/PIECE



BALISE DE SIGNALISATION MODULABLE ROUGE RETROREFLECHISSANT

Idéal pour baliser durablement ou temporairement, de nuit comme de jour, intérieur ou extérieur avec la même solution. Livrée avec les accessoires suivants: Vis de montage socle/segment. Barre de montage/démontage des segments - 5 mètres de chaîne 8mm.

Réf. sur commande - 1090057

149,34€HT/PIECE



X 25

EMBOÛT SECURITE AVEC CROCHETS POUR FER A BETON . SAC 25 PIECES

Embout de sécurité multifonctions. Protection du chantier, accrochage lampe, ruban, chaîne... Fabriqué en polypropylène, cet embout de sécurité orange fluo sécurise les fers à béton de Ø8 à 20 mm. Grâce à ses 2 crochets intégrés permettant de fixer grillage, ruban, lampe, chaîne, il transforme un fer à béton en piquet porte-lanterne.

Réf. sur commande - 3320022

13,41€HT/PIECE



KIT 2 CHEVALETS ORANGE FLUO BLANC HACHURE + 5M DE CHAINES 6MM

Kit de 2 chevalets pliables + 5 mètres de chaîne Ø 6 mm de coloris assortis pour matérialiser un barrage intérieur comme extérieur. Large surface d'impression pour une meilleure lisibilité du message. Conception robuste avec renforts de maintien - Verrouillage en position ouverte ou fermée - Crochets permettant la mise en place de chaîne de signalisation - Large ouverture assurant une excellente stabilité

Réf. sur commande - 4292199

85,30€HT/PIECE



CHEVALET DE SIGNALISATION JAUNE 60CM

Chevalet de signalisation temporaire pliable pour une utilisation intérieure et extérieure. Autres modèles disponibles sur commande

Réf. sur commande - 4291000

39,79€HT/PIECE



CHAÎNE DROITE DE BALISAGE ZINGUÉE DIN763 - DIAMÈTRE 2.5MM À 16MM - CONDITIONNEMENT À LA BOBINE - MÉTRAGE SELON DIAMÈTRE

CHAÎNE DROITE ZINGUÉE DIN763

Réf. sur commande - 2042

prix suivant diamètre - longueur



RUBAN CHANTIER STANDARD 50X100

Ruban plastique de délimitation de chantier. Qualité courante en polyéthylène

Réf. 108838

2,80€HT/PIECE



MOUSSE DE PROTECTION ROUGE/BLANC 500X100X15MM

Amortisseur de choc spécial garage. Profilés équipé d'adhésif au dos et d'un film rétro réfléchissant lui offrant une excellente visibilité dans les zones sombres. AUTRES COULEURS ET MODELES DISPONIBLES SUR COMMANDE

Réf. sur commande - 8004019

7,51€HT/PIECE



RUBAN ANTIDERAPANT 50 MM X 6 M NOIR/JAUNE

Adhésif antidérapant pour sécuriser toute zone potentiellement rendue glissante et dangereuse et ainsi éviter le risque de chute. Sa surface rugueuse lui confère un très fort pouvoir antidérapant.

Se positionne sur tout type de surface (escalier, entrepôt, bureau, sous-sol, ...). Le support doit être propre, lisse et sec avant de poser l'adhésif pour une tenue optimal. Il se décline en différente coloris selon les besoins et en 18m également. La version Noir + bande phosphorescente permet a l'adhésif de rester visible même dans l'obscurité.

Réf. 8001513

37,74€HT/PIECE



RUBAN ADHESIF 50MM X 33 M ROUGE/ BLANC

Ruban adhésif pour le marquage intérieur. Adhésif sur presque tous les supports lisses et propres, non gras. Très résistant.

Réf. 110476

10,95€HT/PIECE



PANNEAU 330X200MM ALU CHANTIER INTERDIT AU PUBLIC

Réalisé en polystyrène choc, encres traitées anti UV. Trous de préperforation au dos. DIFFERENTS MODELES SUR COMMANDE

Réf. sur commande - 4010694

18,87€HT/PIECE



DISQUE 300MM RETROREFLECHISSANT CLASSE 1 OBLIGATION PORTER CASQUE

Panneau de Type Classe A. Matière visible de nuit jusqu'à 100m avec un éclairage direct. Idéal pour: Portes de garages - Parking - Proches d'accès - Tunnels - Véhicules d'intervention - AUTRES MODELES DISPONIBLES SUR COMMANDE

Réf. sur commande - 4068077

33,93€HT/PIECE



TRIANGLE 100MM ALU DANGER ELECTROCUTION

Panneau aluminium triangle 100mm. Réalisé en Aluminium, encres traitées anti UV. Trous pour faciliter la pose. Insensible à la corrosion, le support aluminium est adapté pour les environnement extérieurs. DIFFERENTS MODELES SUR COMMANDE

Réf. sur commande - 4010373

9,95€HT/PIECE



DISQUE 300MM ALU INTERDIT AU PUBLIC

Découvrez un panneau de signalisation extérieure répondant aux normes en vigueur. Notamment la norme ISO 7001 pour tout ce qui concerne les symboles, ou encore la norme ISO 7010 pour les coloris. Réalisé en Aluminium, encres traitées anti UV. Trous pour faciliter la pose. Insensible à la corrosion, le support aluminium est adapté pour les environnement extérieurs. Idéal pour tous les affichages en milieu sensibles où difficiles (chocs, produits corrosifs...). DIFFERENTS MODELES DISPONIBLES SUR COMMANDE.

Réf. sur commande - 4010496

21,15€HT/PIECE



L O P E Z

FOURNITURES INDUSTRIELLES

Agence de Valence
70 avenue Pierre Brossolette
26800 Portes les Valence
Tél. : 04 75 75 01 00
Fax : 04 75 75 01 84

Agence de Vienne
Route du barrage
38121 Reventin Vaugris
Tél. : 04 74 78 42 50
Fax : 04 74 78 42 51

Parc Lyon Sud L'Arsenal
4, rue de L'Arsenal
69200 Vénissieux
Tél. : 04 78 07 06 12
Fax : 04 78 07 08 75

Offre valable dans la limite des stocks disponibles du 2 mai au 30 juin 2024. Les prix sont donnés à titre indicatif et peuvent subir des hausses. Toutes les références de ce catalogue ne sont pas systématiquement commercialisées dans toutes les agences de votre distributeur du Réseau SOCODA. Si l'un des articles venait à manquer, nous nous engageons à vous proposer le même article ou son équivalent dans les plus brefs délais. Un organisme de médiation peut être saisi en cas de litige entre l'entreprise et un particulier non résolu par une solution amiable. Retrouvez le contact de l'organisme sur nos CGV et / ou site internet.

Groupe SOCODA SA est certifié



Ne pas jeter sur la voie publique. Photos et dessins non contractuels. Chaque société de Groupe SOCODA étant indépendante, fixe librement ses prix de vente. Ces prix sont des prix indicatifs ht maxima dans la limite des stocks disponibles. Sous réserve d'erreurs typographiques ou d'impression. Caractéristiques données à titre indicatif et sans engagement. Nous avons commandé les articles en promotion en quantité suffisante. Chaque distributeur du Réseau SOCODA gérant individuellement ses approvisionnements, il est possible que certains conditionnements ou produits ne soient pas disponibles sur tous les points de vente. Pour les marques non distribuées localement, nous vous proposerons des articles d'autres marques de qualité équivalente. Les prix indiqués dans ce document sont susceptibles d'être modifiés sans préavis en fonction des variations des matières premières. ECO contribution - Mention DEEE - l'article 17 du décret n° 2005-829 du 20 juillet 2005, oblige les producteurs à informer les acheteurs, par une mention particulière, distinct du prix de vente, du coût correspondant à l'élimination des déchets d'équipements électriques et électroniques. Toutefois cette obligation ne concerne que les déchets "ménagers" c'est-à-dire provenant de particuliers ou assimilés. Les produits mentionnés dans ce catalogue sont conçus, fabriqués et destinés à des professionnels. Ils ne sont donc pas soumis à l'obligation d'affichage de l'éco participation, et pour cette raison, les prix mentionnés ne l'indiquent pas. Toutefois l'acheteur de ces produits est le seul en mesure de savoir à quels utilisateurs finaux il les destine. S'il estime que ses achats n'ont pas une vocation exclusivement professionnelle, et peuvent notamment faire l'objet de revente à des particuliers, il lui appartient de formuler auprès de son fournisseur, une demande de facturation de l'éco-contribution. Ce papier est issu de bois provenant de forêts et de plantations gérées de façon durable, il est exempt d'acide et est entièrement recyclable.